




## Onderzoeksthema's en projecten 2007-2008

# Wijk- en dorpsatlassen

## Lokale monitors

### Veiligheidsonderzoek



Oostveen Beleidsonderzoek en Advies is een onderzoeksbureau uit Enschede, gespecialiseerd in wijkmonitoring, lokale monitors en veiligheidsonderzoek. Bij deze vormen van onderzoek wordt informatie uit bestaande lokale registraties meestal gecombineerd met cijfers uit een bewonersenquête. Soms worden ook meer kwalitatieve instrumenten ingezet zoals groepsdiscussies, interviews en dossierstudies. Samen met de opdrachtgever zoeken we de meest optimale onderzoeksopzet én presentatievorm om de beleidsvragen optimaal, maar ook zo efficiënt mogelijk te beantwoorden. Oostveen Beleidsonderzoek en Advies lid van de VSO en werkt vaak samen met gemeentelijke onderzoeksbureaus.

# Wijkmonitoring: wijk- en dorpsatlassen

- Wijkmonitoring is het systematisch monitoren van ontwikkelingen in wijken en/of dorpen van een gemeente of regio. Een wijkmonitor bevat informatie over de bevolkingssamenstelling, woningvoorraad, sociaal-economische kenmerken, participatie, voorzieningen, leefbaarheid en veiligheid.
- Een wijkmonitor geeft een beeld van: verschillen tussen de wijken/dorpen, de sterke en zwakke punten van elk gebied en ontwikkelingen in de loop van de tijd op wijk- of dorpsniveau.
- Een wijkmonitor bevat cijfers uit bestaande registraties van onder meer de gemeente (bijvoorbeeld GBA, woningen, leerplicht, bijstandsuitkeringen, WMO) en externe organisaties (zoals politie, corporaties, welzijnswerk, gezondheid en CWI). Daarnaast wordt een bewonersenquête gehouden om een beeld te krijgen van de beleving en wensen van bewoners.
- In een wijk- of dorpenatlas worden in ieder geval de cijfers gepubliceerd in tabellen, grafieken en/of kaarten. Steeds vaker bevat de atlas ook een analyse van de cijfers. Voor elke wijk of dorp wordt dan een wijkanalyse gemaakt van ongeveer 4 pagina's waarin de positieve en negatieve punten en de ontwikkelingen systematisch worden beschreven.

## Onze projecten wijkmonitoring 2007-2008:

- **Wijkatlas Roosendaal 2001-2008**
- **Buurtmonitor Capelle aan den IJssel 2000-2008**

Twee **statistische buurtmonitors** die jaarlijks worden gemaakt. Cijfers uit registraties worden jaarlijks geactualiseerd; de bewonersenquête wordt eens in de twee jaar gehouden. De resultaten worden zowel gepubliceerd in een papieren rapport als in een elektronische database (met Swing).

- **Gemeenteatlas Maassluis 2005-2007**
- **Wijkatlas Veldhoven 2004-2008**
- **Wijkatlas Smallingerland 2000-2009**

Tweejaarlijkse publicaties op basis van registraties en een bewonersenquête. Deze rapporten bevatten voor elke wijk een **wijkanalyse** waarin de belangrijkste cijfers schematisch worden weergegeven en in tekst worden geïnterpreteerd. (In Smallingerland worden vanaf 2009 deze analyses opgenomen)

- **Dorpenatlas Winsum 2008**
- **Sociale Atlas Steenwijkerland 2008**

De atlasen van Winsum en Steenwijkerland verschijnen voor het eerst omstreeks juni 2008 en zijn gebaseerd op registraties, een bewonersenquête en een inventarisatie van voorzieningen in de verschillende dorpen. Deze gemeenten hebben een groot aantal **kleine kernen**, waar deels andere aspecten bepalend zijn voor de leefbaarheid dan in stedelijk gebied. Per dorp is een dorpsanalyse gemaakt van 2 of 4 pagina's.

# Lokale monitors of trendrapporten

- Een lokale monitor of lokaal trendrapport geeft inzicht in ontwikkelingen op lokaal niveau op een specifiek beleidsterrein (zoals wonen of sociale cohesie) of toegespitst op een specifieke doelgroep (zoals jongeren).
- Samen met de gemeente en andere betrokkenen wordt geïnventariseerd welke vragen de monitor moet beantwoorden. Daarna worden relevante bronnen in kaart gebracht, waarbij zoveel mogelijk gebruik wordt gemaakt van bestaande (dus direct beschikbare) registraties en enquêtes. Alleen waar noodzakelijk worden aanvullende instrumenten ingezet.
- In de monitor worden de resultaten bondig en overzichtelijk gepresenteerd.

## Onze projecten lokale monitor/trendrapport 2007-2008:

### • Jeugdmonitor Gouda 2007

Monitor waarin de huidige toestand en recente ontwikkelingen rond de jeugd in Gouda in kaart zijn gebracht. Cijfers uit registraties, rapporten en (bestaande) enquêtes zijn aangevuld een viertal groepsdiscussies met professionals die betrokken zijn bij het jeugdbeleid in Gouda.

In 2005 maakte Oostveen samen met onderzoekers uit de gemeente Almere een vergelijkbare jongerenmonitor over Almere.

### • Monitor Wonen Veldhoven 2006-2007

De Monitor Wonen Veldhoven geeft op een overzichtelijke manier inzicht in de ontwikkelingen op de woningmarkt in de gemeente en omliggende regio. Deze ontwikkelingen worden geschetst in relatie tot de doelen uit de Woonvisie en de gemaakte prestatieafspraken. De Monitor Wonen Veldhoven is een bondige rapportage met een sterk visuele presentatievorm.

### • Armoedemonitor Roosendaal 2006

### • Economische barometer Roosendaal 2007

De Armoedemonitor Roosendaal is een jaarlijkse rapportage die een beeld schetst van trends op gebied van armoede en gebruik van inkomensregelingen in Roosendaal. De Economische Barometer beschrijft sociaal economische ontwikkelingen op landelijk, provinciaal en gemeentelijk niveau. De monitors zijn gebaseerd op lokale en landelijke registraties, rapporten en enquêtes. Deze rapporten worden jaarlijks geproduceerd door het bureau Onderzoek en Informatievoorziening van de gemeente Roosendaal, maar zijn in 2006/2007 uitbesteed aan Oostveen.

### • Sociale Kaart Hellevoetsluis 2008

Analyse van sociale ontwikkelingen in de gemeente Hellevoetsluis en in de acht wijken. Het rapport omvat wijkanalyses en thematische analyses.

### • Statistisch Overzicht Alphen aan den Rijn, Rijnstreek, Hellevoetsluis

In 2007 verzorgde Oostveen ook weer de Statistische Jaaroverzichten van de gemeenten Alphen aan den Rijn en Hellevoetsluis en van de regio Rijnstreek.

## Veiligheidsonderzoek

- Gemeenten hebben een regierol waar het gaat om veiligheid binnen de gemeentegrenzen. Voor lokaal veiligheidsbeleid is een goed totaalbeeld vereist van de veiligheidssituatie in de gemeente. Een gemeentelijke veiligheidsmonitor is een instrument om dat totaalbeeld te kunnen bieden.
- Een veiligheidsmonitor is meestal gebaseerd op registraties van de politie (aangiftes en meldingen), een enquête onder de bevolking (slachtofferschap en ervaren onveiligheid) en/of interviews met sleutelfiguren bij de politie, gemeente en justitie. Soms wordt ook andere informatie gebruikt van bijvoorbeeld het Openbaar Ministerie of Bureau HALT.
- Voor specifieke veiligheidsproblemen kan verdiepend onderzoek nodig zijn om de problematiek goed in kaart te brengen. Voor de gemeente Nijmegen deed Oostveen bijvoorbeeld aanvullende onderzoeken op de thema's agressie, intimidatie, de tippelzone en veiligheid in het centrumwinkelgebied. Daarbij zijn onder meer extra analyses op registraties en groepsdiscussies gebruikt.

### **Onze projecten veiligheidsonderzoek 2007-2008:**

#### • **Integrale Veiligheidsmonitor Nijmegen 2001-2007**

Tweejaarlijkse analyse van actuele veiligheidsontwikkelingen in de gemeente Nijmegen en in de 9 stadsdelen. Sinds 2005 bestaat de monitor uit negen stadsdeelanalyses, toegespitst op de specifieke veiligheidssituatie van elk gebied, en thematische verdiepingsanalyses op stadsniveau. De monitor is gebaseerd op politieregistraties, de Stadspeiling en interviews.

#### • **Veiligheidsbeeld Gelderland-Zuid 2007**

#### • **Veiligheidsbeeld Zaltbommel 2007**

Het Veiligheidsbeeld Gelderland-Zuid biedt per gemeente een analyse van de veiligheidssituatie. Deze monitor is met name gebaseerd op cijfers van de politie en interviews in elk van de 18 gemeenten van de regio. De gemeente Zaltbommel heeft opdracht gegeven tot een verdiepende lokale monitor, waarin de cijfers uit het regionale Veiligheidsbeeld zijn aangevuld met een lokale bewonersenquête en bovendien per kern worden geanalyseerd.

#### • **Veiligheidsmonitor Roosendaal 2006**

De Veiligheidsmonitor Roosendaal brengt actuele ontwikkelingen rond veiligheid in beeld op basis van registraties (vooral van de politie) en de tweejaarlijkse bewonersenquête. De Veiligheidsmonitor Roosendaal wordt jaarlijks geproduceerd door het bureau Onderzoek en Informatievoorziening van de gemeente Roosendaal, maar was in 2006 uitbesteed aan Oostveen.